

1. スポーツ施設を探したい。

1) 地域（地図）から施設を探す。

サイトの中段にある右の図から、地域を指示してください。

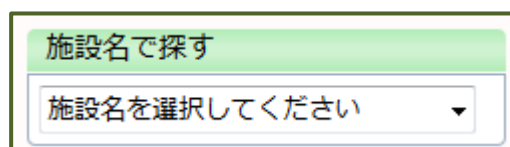
平塚市内の「地域毎」（11地区）にある市のスポーツ施設が検索できます。



2) 施設種類から施設を探す。

サイト中段にある右の枠から、▼をクリックし、出てくるメニューから選んでください。

平塚市内の施設を、その「施設種」（9種）から検索できます。

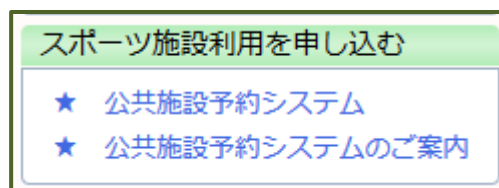


2. スポーツ施設の利用予約をしたい。

1) 施設の利用予約をしたい。

サイト中段にある右の枠から、選びます。

- ・「公共施設予約システム」にリンクします。
- ・使い方の説明は、市の「公共施設予約システムのご案内」にリンクします。

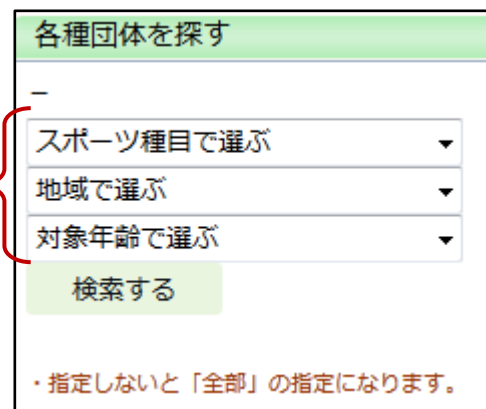


3. スポーツ団体を探したい。

1) 3つのキーの組み合わせから探せます。

①スポーツ種目（野球など、スポーツ種目）

②地域（団体が参加者を募っている11地域）



③対象年齢 （団体が参加者を募っている対象年齢層。小学生、シニアなど）

各キー項目は、枠の中の▼をクリックしてください。

これら3つのキーが「共通する」（AND 検索）スポーツ団体が検索できます。

（キーを選択しないこともできます。その場合は、そのキーは「全部」選択になります。）

2) 協会など組織から団体を探す。 →

サイトの上部にある「メインメニュー」の右端にある「スポーツ団体情報」にカーソルを当てると、右に表示する親団体のサブメニューが出るので、そこから選びます。

市内「スポーツ5団体」と「市民団体・チーム」から検索できます。



更に、その親団体の傘下の団体を左メニューを展開し、その一覧メニューから、団体を探せます。

4. もっといろいろ探したい。

1) キーワードから探す。 →



サイトの最上段右にある、右図の枠に探したい「キーワード」を入れ、検索できます。

これはサイト内の全情報（含む記事など）を検索の対象にできます。

以上

